

Como partir archivos para ser enviados por internet

El enviar archivos pesados es un problema, ya que los correos comerciales no permiten este tipo de envío, el siguiente programa nos ayuda a partir estos archivos para que puedan ser enviados por partes en el correo electrónico.

Ingresa a esta página para descargar el programa hacha:

<http://www.hacha.org/programas.htm>

Descarga el archivo dando clic en el botón de descarga

HACHA v3.7 (HACHE - AX - AXE - AXT 3.7)

Unete a los mas de 8 millones de usuarios del "Hacha" en el mundo.

"Metele Hacha" a tus archivos de CUALQUIER TIPO de hasta 2 Gb., para que puedas transportarlos mas fácilmente y/o puedas enviar un archivo por correo más rápidamente.

Los webmaster lo utilizan para poner música, videos y programas en partes, que son mas fáciles y rápidas de descargar.

Hacha -ax, in Spanish- allows you to break any kind of file in parts. You can then transfer the parts to standard diskettes, or any other media, thus making big files easy to carry around, share with other people, or send over the Internet.

AX is FreeWare, with this version, you can cut a 600 MB. file in less than 75 seconds, and you can split files to 2 GB without problems.

Hache est un programme qui permet de couper tous les fichiers afin qu'il soit plus facile de les transporter, de les partager, de les copier sur des disquettes, de les partager, ou de les envoyer via email sur Internet.

"Hache" est un FreeWare (gratuit)! Vous avez l'autorisation de faire des copies gratuites ou de distribuer ce programme ainsi que sa documentation (aide). En revanche, il est interdit de le vendre ou de bonOficier de donations pour ce programme.

In Francais, Deutch, Italian, Catalan, English and Spanish.



[Descargar HACHA v3.7](#)

0.5 Mb con ayudas en varios idiomas

[Descargar HACHA v3.7](#)

0.08 Mb sin ayudas



www.cibertareas.com



Al dar clic el archivo se descarga de manera automática



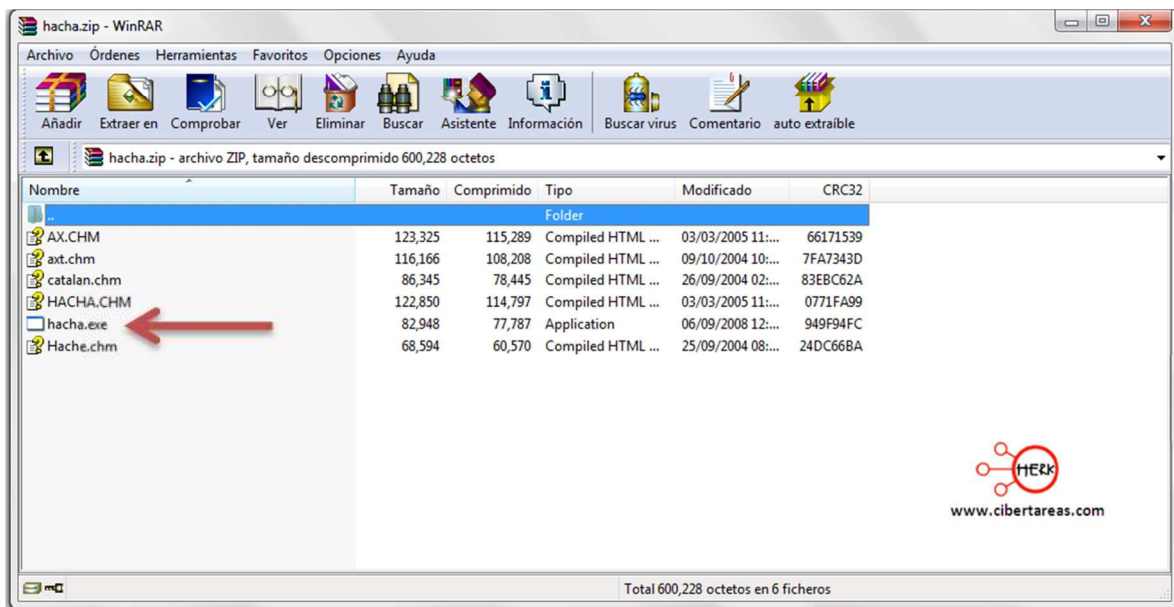
Ejecuta el programa que se descarga de manera comprimida, da doble clic sobre el archivo descargado



Doble clic para descomprimir o abrir el archivo

Se abrirá la siguiente ventana y da

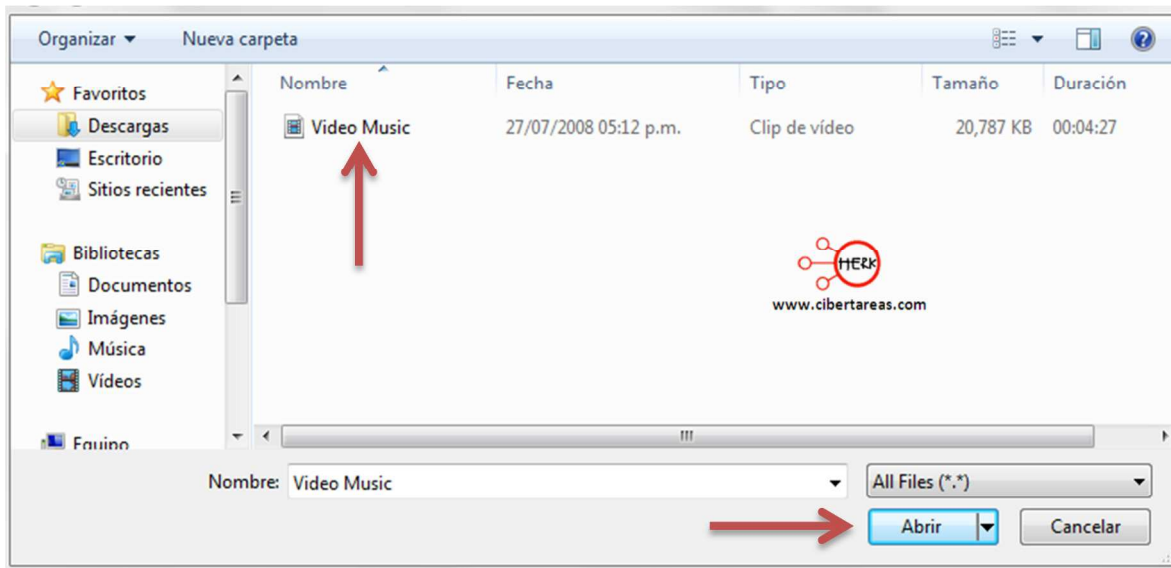
doble clic en el archivo de hacha.exe



Se abrirá la siguiente ventana donde tenemos dos opciones, pegar y cortar, vamos a dar clic en cortar

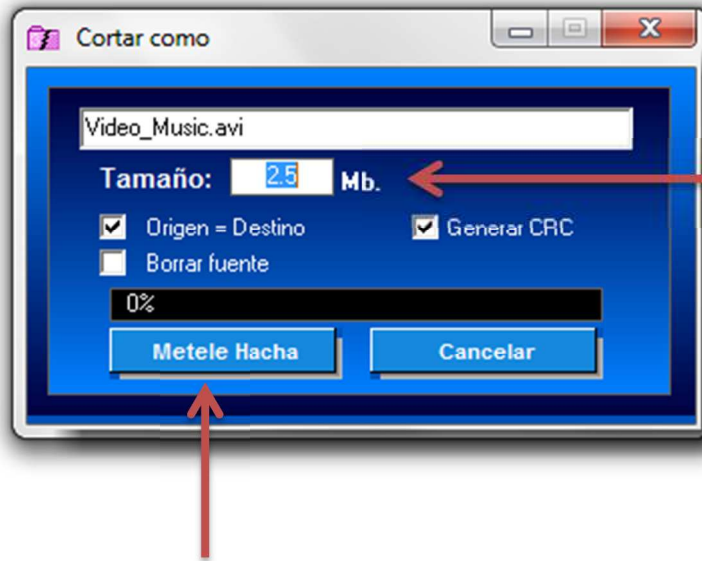


Aparecerá la siguiente pantalla:



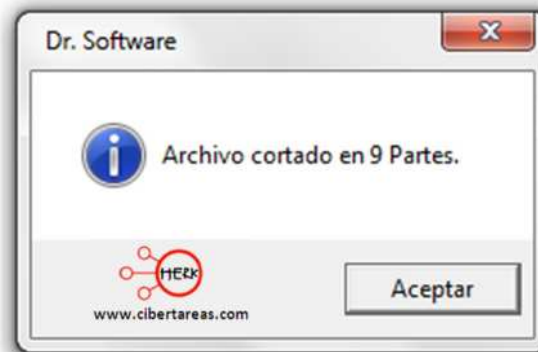
En esta opción podremos elegir el archivo que deseamos cortar, en este ejemplo elegiremos el video de música y damos la opción de abrir

Al dar clic en abrir tendremos las siguientes opciones, solo debemos de cambiar el tamaño que deseamos para partir nuestro archivo, una vez que hemos puesto el tamaño deseado, solo es necesario dar clic en el botón de métele hacha



En esta opción podemos escribir el tamaño que deseamos para partir nuestro archivo en pedazos más pequeños

Para este ejemplo nuestro archivo se cortó en 9 partes



Vamos a la carpeta donde está guardado nuestro archivo original y podemos cerciorarnos que ahí están las partes más pequeñas de nuestro video



Nombre	Fecha	Tipo
Video Music	27/07/2008 05:12 p.m.	Clip de vídeo
Video Music.avi.0	19/09/2012 08:06 a.m.	Archivo 0
Video Music.avi.1	19/09/2012 08:06 a.m.	Archivo 1
Video Music.avi.2	19/09/2012 08:06 a.m.	Archivo 2
Video Music.avi.3	19/09/2012 08:06 a.m.	Archivo 3
Video Music.avi.4	19/09/2012 08:06 a.m.	Archivo 4
Video Music.avi.5	19/09/2012 08:06 a.m.	Archivo 5
Video Music.avi.6	19/09/2012 08:06 a.m.	Archivo 6
Video Music.avi.7	19/09/2012 08:06 a.m.	Archivo 7
Video Music.avi.8	19/09/2012 08:06 a.m.	Archivo 8



Una vez que tengamos estas partes más pequeñas podemos enviar con facilidad por correo electrónico, recuerda que debes de enviar todas las partes.

Investiga cual es la capacidad de tu correo para que puedas cortar en menos partes tu archivo